













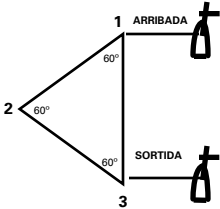


XX TROFEU CLUB NÀUTIC TAMARIU

INSTRUCCIONS DE REGATA

Classe Patí a Vela Sènior

ANNEX

SENYAL D'ATENCIÓ	SENYAL PREPARACIÓ	ULTIM MINUT	SENYAL SORTIDA	CRIDES	LINIES DE SORTIDA I ARRIBADA	BALISES	RECORREGUT	DURACIÓ APROX.
5'  PATI	4'  "I" RRV 30.1 Ó  NEGRA RRV 30.4	1'  "I" RRV 30.1 Ó  NEGRA RRV 30.4	0'  PATI	INDIVIDUAL RRV. 29.1  "X" GENERAL RRV. 29.2  "1er Repetidor"	 SORTIDA   ARRIBADA 	RECORREGUT  CILINDRICA TARONJA CANVI DE RECORREGUT  CILINDRICA GROGA	 RECORREGUT SORTIDA, 1, 2, 3, 1, 2, 3, ARRIBADA	1h 30' TEMPS LIMIT 2h 30' ARRIBADA DEL 1er 30'

ALTRES SENYALS



"INTELIGENCIA"

APLAÇAMENT



Bandera color vermell

A TERRA
No sortiu a Mar



Bandera color vermell

A TERRA
Podeu fer-vos a la mar
Els senyals de sortida no es donaran abans de 30'



"L"

A TERRA
Avis al T.O.A.

A MAR
Instruccions orals
Des del vaixell del C.R.



"S"

A MAR
Recorregut escurçat

PROGRAMA PREVIST:

Dia 16/05/26

A les 13:00 Senyal d'Atenció de la prova del dia.

Dia 17/05/26

A les 13:00 Senyal d'Atenció de la prova del dia.

Sense Descart.